



Chambre  
de **Métiers**  
et de l'**Artisanat**

ALLIER

# Note de conjoncture

3<sup>ème</sup> trimestre 2018



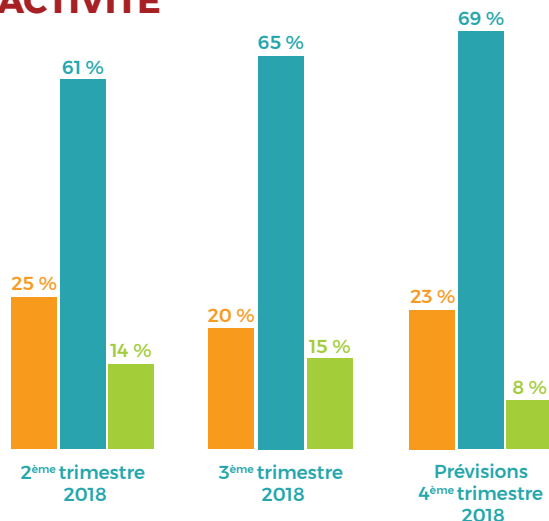
S'INFORMER  
POUR RÉUSSIR

L'amélioration se fait toujours attendre  
pour la plupart des artisans

## ÉVOLUTION DES INDICATEURS D'ACTIVITÉ

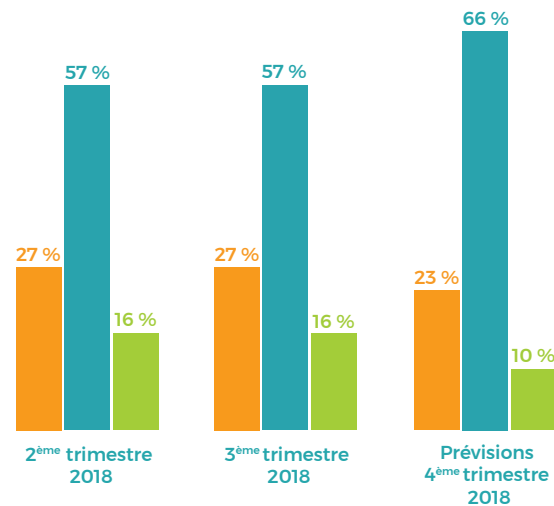
### NIVEAU D'ACTIVITÉ

■ sous-activité  
■ activité normale  
■ sur-activité



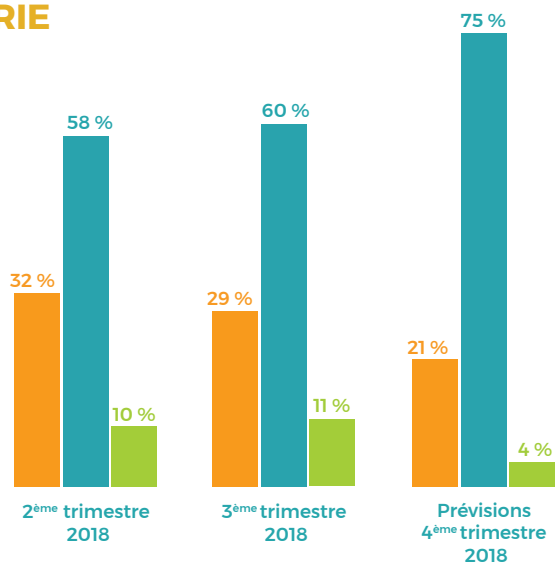
### CHIFFRE D'AFFAIRES

■ en baisse  
■ stable  
■ en hausse



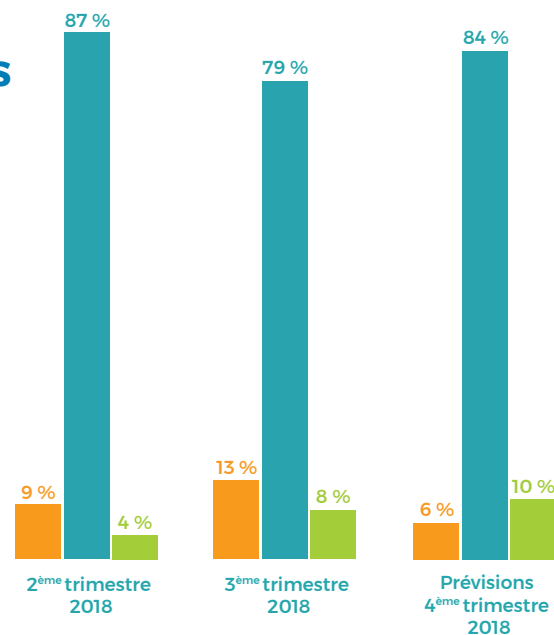
### TRÉSORERIE

■ dégradée  
■ stabilisée  
■ améliorée



### EFFECTIFS

■ en baisse  
■ stable  
■ en hausse



Les indicateurs stagnent entre le 2<sup>e</sup> et le 3<sup>e</sup> trimestre de l'année, en deça des prévisions des répondants. On constate une légère amélioration du niveau d'activité, mais qui n'impacte pas significativement le chiffre d'affaires et la trésorerie.

Ces moyennes sont dues à des situations contrastées, entre secteurs d'activités (l'alimentaire connaît un bien meilleur trimestre que les autres secteurs), et entre les entreprises d'un même secteur. Les écarts se creusent entre les situations les plus favorables et celles plus difficiles, ainsi qu'en témoignent les évolutions des effectifs salariés (autant de répondants qui ont connu une baisse d'effectifs qu'une hausse).

Les investissements sont à la baisse : 19% des artisans interrogés en ont engagés entre juin et septembre, alors qu'ils étaient 27% au trimestre précédent, et ce malgré les conditions attractives des différents partenaires bancaires.

Les prévisions des répondants sont encore une fois positives pour le trimestre suivant.

#### Méthodologie

Le réseau des Chambres de Métiers et de l'Artisanat d'Auvergne-Rhône-Alpes réalise tous les trimestres une enquête de conjoncture auprès d'un échantillon représentatif des 4 secteurs d'activité de l'artisanat (alimentation, bâtiment, fabrication, services) dans les 12 départements de la région. Plus de 8 000 entreprises artisanales volontaires sont ainsi interrogées par mail. Pour le 3<sup>ème</sup> trimestre 2018, 2 569 entreprises artisanales ont répondu.

# TENDANCES PAR SECTEUR

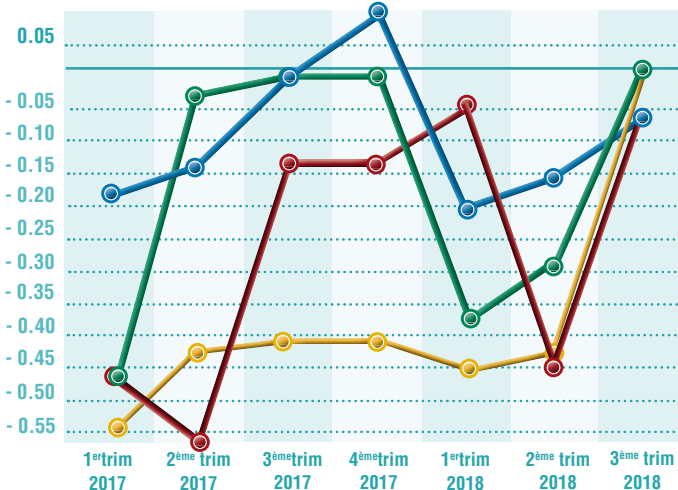
## ALIMENTATION

### un bon trimestre pour les métiers de bouche

Les professionnels de l'alimentaire déclarent avoir connu un bon trimestre estival. Tous les indicateurs convergent. Le niveau d'activité n'a pas été aussi haut depuis plusieurs années : 83% des artisans l'estime normal (72% voire en sur-activité (11%), alors qu'il n'était que de 45% au trimestre précédent. Cela se traduit par un chiffre d'affaires à minima stabilisé (56%) ou en hausse (22%). Plus d'un artisan sur quatre estime que sa trésorerie s'est améliorée, soit trois fois plus qu'au trimestre précédent. Le nombre d'entreprises ayant investi a augmenté de +25%.

Près de 8 artisans du secteur estiment que la situation économique de l'alimentaire est moyenne ou bonne.

Les professionnels interrogés sont confiants pour le prochain trimestre, traditionnellement bon avec les fêtes de fin d'année, notamment pour la situation de leur trésorerie.

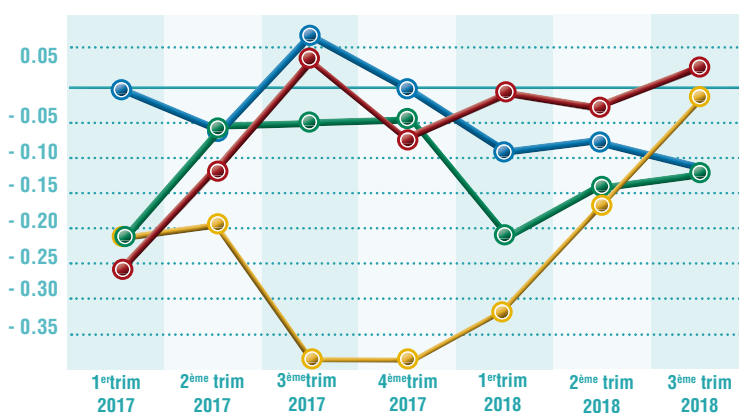


## BÂTIMENT

### le rebond se fait toujours attendre

Globalement, le niveau d'activité s'améliore légèrement, notamment dans la répartition : plusieurs artisans sont passés d'une «activité normale» à une «sur-activité». Mais les professionnels du bâtiment connaissent des situations opposées : +26% ont un CA en baisse (pour atteindre 1 artisan sur 3), quand dans le même temps la part de ceux profitant d'une hausse du CA a doublé (pour atteindre 16%). La trésorerie se détériore légèrement aussi : elle était stable pour 73% des artisans au 2e trimestre, et pour 69% fin septembre. Ces difficultés à entamer un vrai rebond se traduisent pas une baisse des effectifs pour 6% des interrogés (dans 6 cas sur 10, ce sont des fins de contrats ou des démissions) et une baisse du nombre des entreprises ayant engagé des investissements.

Ce sont des chiffres qui ne corroborent pas la perception pourtant positive du secteur d'activité en général, dont 97% des répondants estiment qu'elle est moyenne voire bonne à l'échelle nationale. Au prochain trimestre, la part des artisans ayant eu une sur-activité pourrait être réduite pour un retour à une activité plus normale. Il pourrait en être de même pour la trésorerie dont les professionnels prévoient surtout le maintien.



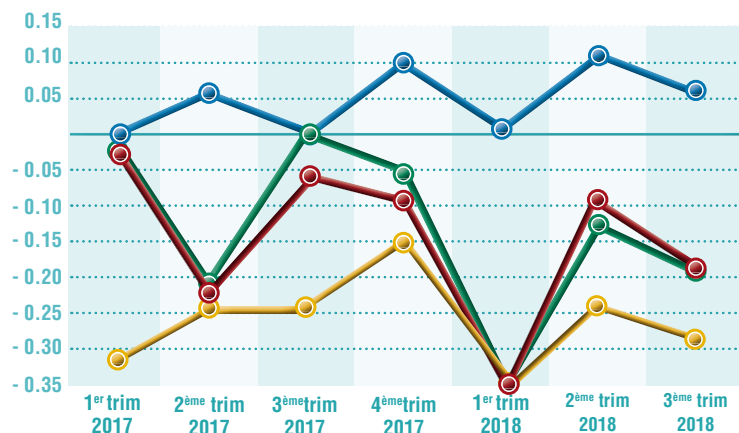
## FABRICATION

### le yoyo continue

Secteur toujours exposé aux variations en dents de scie. Ralentissement du niveau d'activité, même s'il est moins drastique qu'en début d'année, induisant une baisse du chiffre d'affaires pour 7% des artisans interrogés et une détérioration de la trésorerie dans les mêmes proportions. Ces baisses impactent plutôt les entreprises qui peinaient à rester à flot; la part des artisans dont l'activité, le CA et la trésorerie sont en hausse est inchangée (proche de 15% des professionnels du secteur).

Les effectifs sont stables : il n'y a pas de baisse, seulement moins d'artisans ayant recruté des collaborateurs supplémentaires.

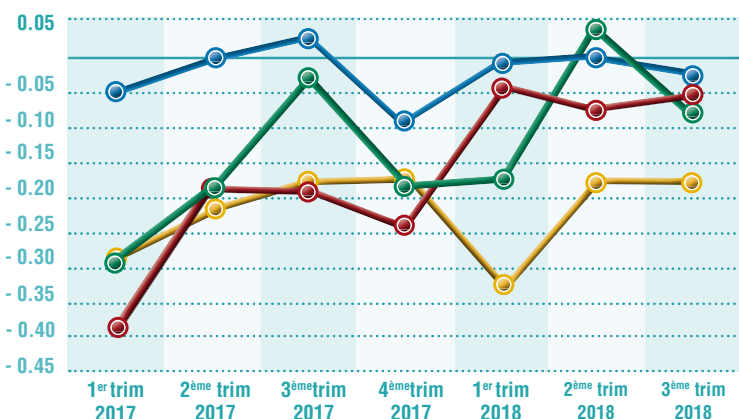
Toutefois, c'est un secteur qui a très peu investi au cours du dernier trimestre : seul un artisan sur dix s'est engagé dans un tel projet.



## SERVICES

### une croissance lente, mais plutôt continue

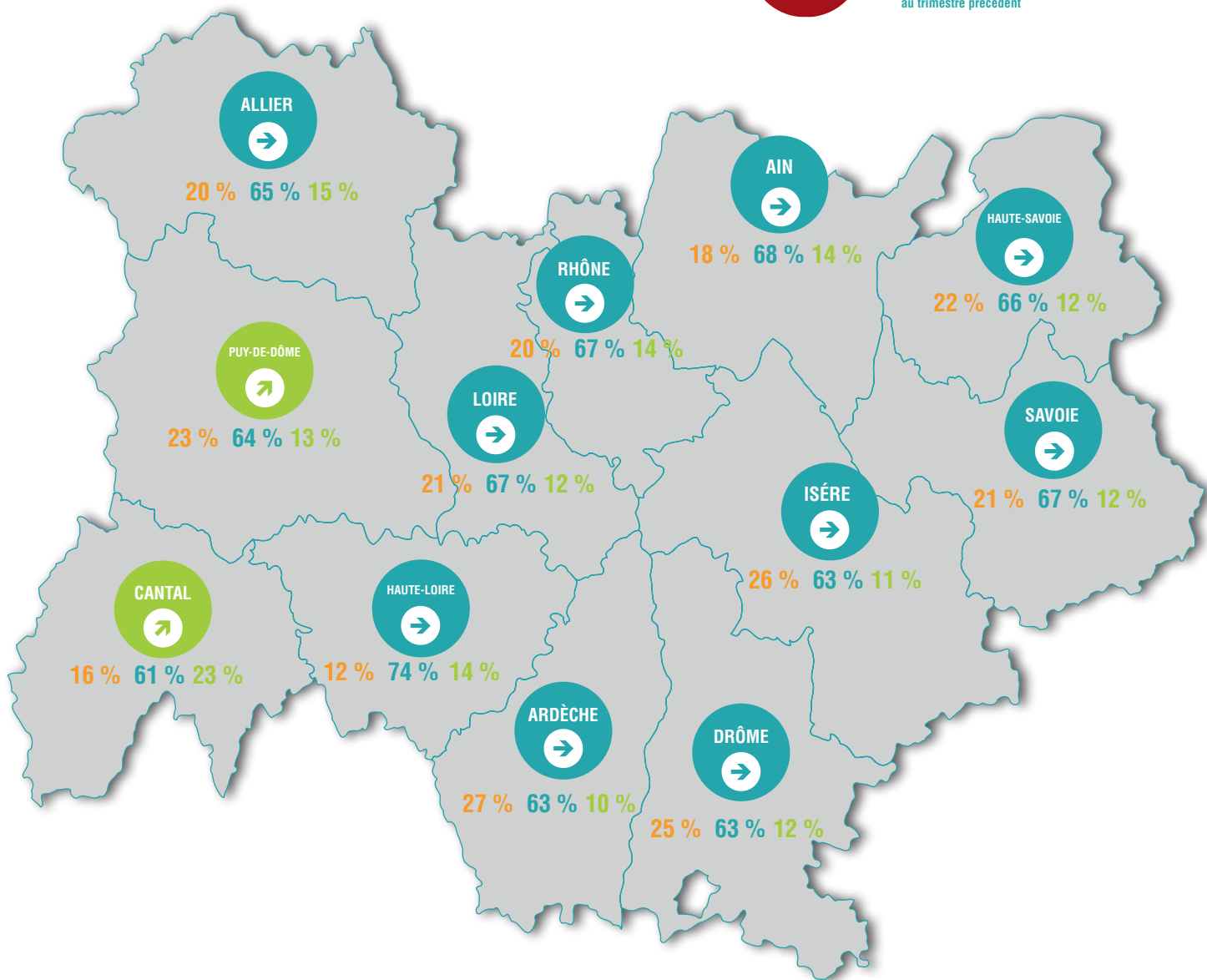
Malgré des variations significatives d'un trimestre à l'autre, c'est un secteur plutôt en croissance depuis 24 mois. Le niveau d'activité tend à s'améliorer (-21% d'artisans en sous-activité en un trimestre), la trésorerie est stable, le chiffre d'affaires également (il a augmenté pour moins de professionnels qu'au trimestre précédent, mais la part de ceux pour lesquels il est en baisse est inchangée même si elle est élevée : 22%). L'évolution globale des effectifs semble relativement constante, mais c'est parce que les extrêmes annulent leurs effets sur les courbes d'opinions : en raison de la diversité du secteur des services, on peut noter que les entreprises ayant constaté une baisse d'effectifs ont augmenté de plus de 300% quand dans le même temps les entreprises avec hausse d'effectif ont augmenté de plus de 50%. Les professionnels gardent confiance dans la situation économique de leur secteur d'activité (95% la perçoivent comme moyenne voire bonne) ainsi que pour le trimestre à venir.



# ÉVOLUTION DES NIVEAUX D'ACTIVITÉ PAR DÉPARTEMENT



Évolution de la situation par rapport  
au trimestre précédent



## NIVEAU D'ACTIVITÉ Moyennes en Auvergne-Rhône-Alpes



Chambre  
de **Métiers**  
et de l'**Artisanat**

ALLIER

CHAMBRE DE METIERS ET DE L'ARTISANAT DE L'ALLIER  
22 rue Pape-Carpantier - BP 1703 - 03017 MOULINS Cedex  
04 70 46 20 20 · contact@cma-allier.fr  
f · www.cma-allier.fr